

食器・調理器具、野菜・果物の洗浄に（無りん）

# 中性洗剤



経済性と汎用性を追求した  
ベーシックなタイプの中性洗剤です。

## 特徴1 洗浄力

▶界面活性剤のバランス良い配合により、強力な洗浄力を発揮しますので、食器・調理器具の脂汚れ、野菜・果物に付着した農薬・雑菌などをきれいに洗い落とします。

## 特徴2 経済性

▶経済性を追求した製品ですので、大量に使用されるお客様に最適です。

## 特徴3 濃縮タイプ

▶2倍から3倍に薄めて使用でき、スペースを活用出来ます。



必ず使用前に「使用上の注意」をよく読んで、  
所定の方法にてお使いください。

### 中性洗剤の自主規格基準に基づく表示

- 品名 / 台所用合成洗剤
- 用途 / 食器・調理用具用
- 成分 / 直鎖アルキルベンゼンスルホン酸及びその塩、非イオン界面活性剤、他
- 液性 / 中性
- 内容量 / 5kg
- 使用量の目安 / 水1ℓに対して、500mℓ

## 用途

▶食器・調理器具、野菜・果物の洗浄に

# 中性洗剤

経済性とを追求したベーシックタイプの食器・調理用器具、野菜・果物用の「業務用 液体中性洗剤（無りん）」です。

## 用途

食器・調理用器具、野菜・果物の洗浄に

## 使用量の目安


▶食器・調理用器具：水 1 L に対して 400mL

▶野菜・果物の洗浄：水 1 L に対して 5mL

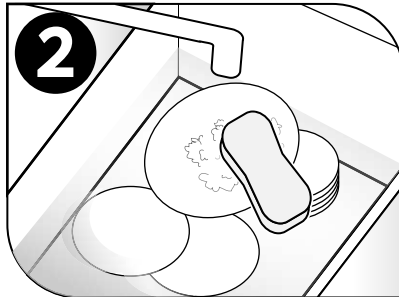
## 使用方法

※荒れ性の方や長時間使用するとき、また原液をスポンジに含ませて使用するとき、炊事用手袋をしようしてください。  
 ※使用後は手をよく水で洗い、クリーム等で肌のお手入れをしてください。


### スポンジ洗い



1 食器の残滓を取り除く。

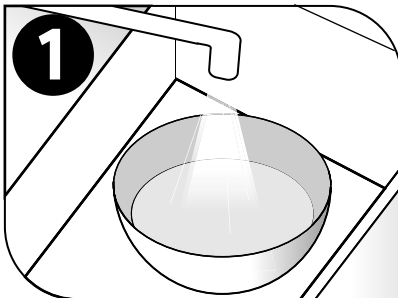


2 スポンジに適量とり、こすり洗い。

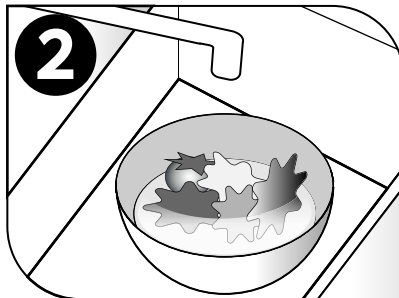


3 流水で5秒以上すすぐ。


### 野菜・果物の洗浄



1 洗浄液を作ります。  
水 1 L に対して 5mL



2 洗浄液に浸して洗浄する。  
※ 5分以上つけたままにしない。



3 流水で十分にすすぐ。  
※流水の場合は 30 秒以上、  
ため水の場合は水を変えて 2 回以上。