

食器・調理器具、野菜・果物の洗浄に（無りん）

# 中性洗剤



経済性と汎用性を追求した  
ベーシックなタイプの中性洗剤です。

## 特徴1 洗浄力

▶界面活性剤のバランス良い配合により、強力な洗浄力を発揮します。食器・調理器具の脂汚れ、野菜・果物に付着した農薬・雑菌などをきれいに洗い落とします。

## 特徴2 経済性

▶経済性を追求した製品ですので、大量に使用されるお客様に最適です。

## 特徴3 濃縮タイプ

▶2倍から3倍に薄めて使用でき、使用量が低減され経済的です。

業務用



# 中性洗剤

内容量  
5kg

必ず使用前に「使用上の注意」をよく読んで、  
所定の方法にてお使いください。

### 中性洗剤の自主規格基準に基づく表示

- 品名／中性洗剤
- 用途／食器・調理用具用
- 成分／直鎖アルキルベンゼンスルホン酸及びその塩、非イオン界面活性剤、他
- 液性／中性
- 内容量／5kg
- 使用の目安／2倍～3倍の希釈目安でご利用下さい

## 用途

▶食器・調理器具、野菜・果物の洗浄に

経済性を追求したベーシックタイプの食器・調理用器具、野菜・果物用の「業務用 中性洗剤 (無りん)」です。

## 用途

食器・調理用器具、野菜・果物の洗浄に


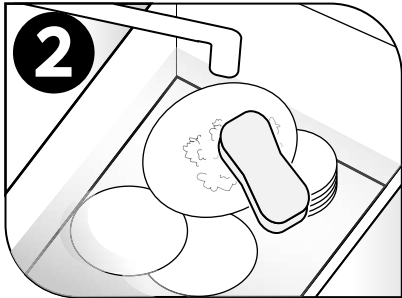
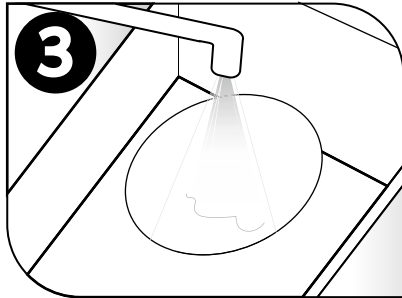
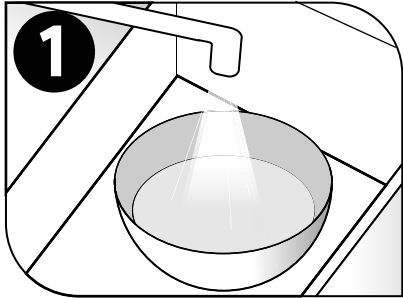
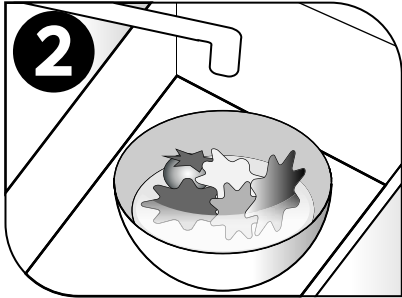
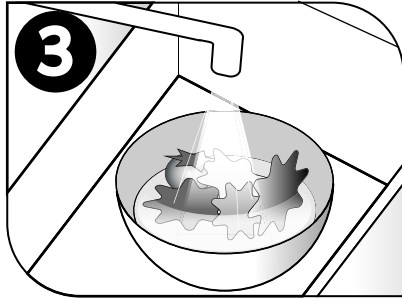
## 使用量の目安

▶ 食器・調理用器具：水 1 L に対して 500mL

▶ 野菜・果物の洗浄：水 1 L に対して 5mL

## 使用方法

※荒れ性の方や長時間使用するとき、また原液をスポンジに含ませて使用するときは、炊事用手袋をしようしてください。  
※使用後は手をよく水で洗い、クリーム等で肌のお手入れをしてください。

<b>スポンジ洗い</b>	 <p><b>1</b></p>	 <p><b>2</b></p>	 <p><b>3</b></p>
	浸漬する容器に洗浄液をつくる。	スポンジに適量とり、こすり洗い。	流水で5秒以上すすぐ。
<b>野菜・果物の洗浄</b>	 <p><b>1</b></p>	 <p><b>2</b></p>	 <p><b>3</b></p>
	洗浄液を作ります。 水 1 L に対して 5mL	洗浄液に浸して洗浄する。 ※ 5分以上つけたままにしない。	流水で十分にすすぐ。 ※ 流水の場合は30秒以上、 ため水の場合は水を変えて2回以上。