

頑固な油汚れを簡単に落とす 強力クリーナー!!

# 油汚れ用強力洗剤



従来落ちにくかったレンジ、オーブン、排気フィルターなどに焼き付いたり、こびりついたりした、ガンコな油汚れを簡単に落とす強力クリーナーです。

## 特徴1 ガンコな油汚れを強力洗浄!

▶ 焼き付いたり、こびりついたガンコな汚れをすっきり・すばやく落とします。

## 特徴2 強力だから使い方も簡単!

▶ 汚れに直接スプレーするか、または、漬け置きして水洗いするだけです。洗浄作業がとても簡単!

## 特徴3 経済的

▶ 水で薄めて使えるだけでなく、浸漬して使った溶液は繰り返し使えるため、とても経済的です。

## 特徴4 高い環境性

▶ つぶせる容器（ソフトボトル+つぶしやすいガイドリブ付）で、簡単に手で小さくでき、ゴミ容量を減らせます。

業務用



油汚れ用  
強力洗剤

内容量  
5kg

必ず使用前に「使用上の注意」をよく読んで、  
所定の方法にてお使いください。

油汚れ用強力洗剤の自主規格基準に基づく表示

- 品名 / 油汚れ用強力洗剤
- 用途 / 油汚れの除去
- 成分 / 水酸化ナトリウム、陰イオン系界面活性剤、ポリカルボン酸塩、グリコールエーテル、着色剤
- 液性 / アルカリ性
- 内容量 / 5kg
- 使用方法 / 専用の泡状スプレーヤを使用して適量をスプレーし、一定時間経過後よく水拭き、水洗いすること。

## 用途

▶ レンジ・オーブン・フライヤー・グリスフィルター・床等に付着した油汚れの除去

## 用途

レンジ・オープン・フライヤー・グリスフィルター・床などに付着した油汚れの除去

【使えないもの】

アルミ・銅・真ちゅう・銀・亜鉛・鉛製品、漆器、白木、竹製品、ペイント製品・塗装面。ガラス、鏡、天然石

●床に使用する場合

【使える床】 塗床、コンクリート、タイル床      【使えない床】 天然石の床、木床

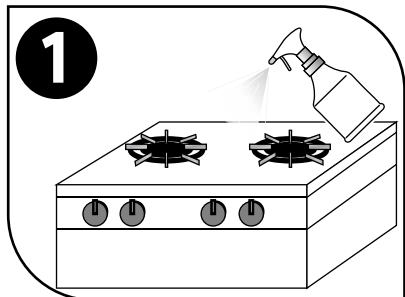
## 使用量の目安

	希釈倍率	原液使用量 (水1Lに対して)	原液使用量 (600mLに対して)
こげ付いた油汚れ	原液～5倍	200mL～	120mL～
こびり付いた油汚れ	原液～30倍	30mL～	20mL～
軽い油汚れ	30～100倍	10～30mL	6～20mL

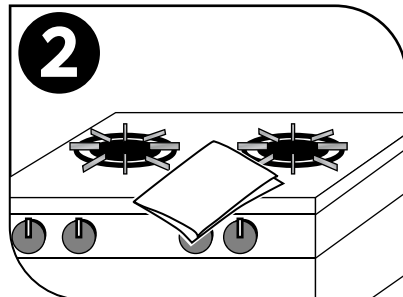
## 洗浄方法

※洗浄作業や洗浄剤容器の取扱時は必ず、保護具（保護メガネ、ゴム手袋、ゴム長靴等）を着用してください。※ご使用前に必ず製品ラベルの「使用上の注意」等をよくお読みください。

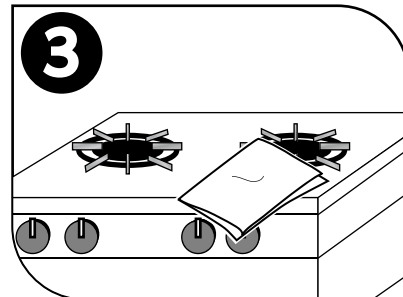
### 拭き上げ洗浄



1 汚れに直接スプレーする。




2 ダスター / スポンジなどでこすり洗う。




3 水拭きをする。


### 浸漬洗浄 (器具・フィルターなど)



1 浸漬する容器に洗浄液をつくる。



2 洗浄液に2～3時間浸漬して放置する。



3 引き上げてブラシ洗いし、流水で充分にすすぐ。